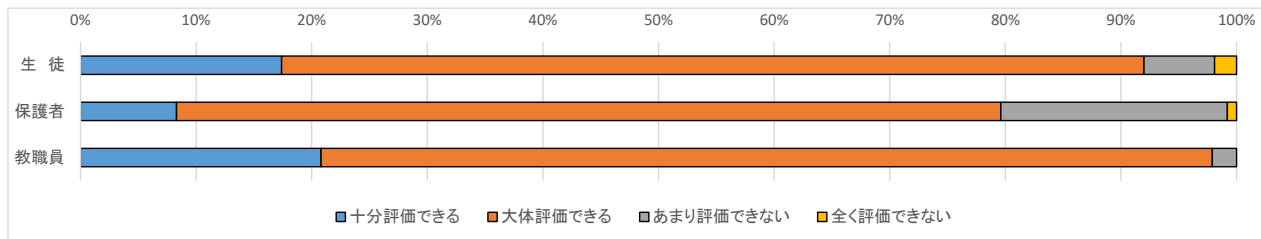


令和4年度学校評価に関する最終アンケート結果

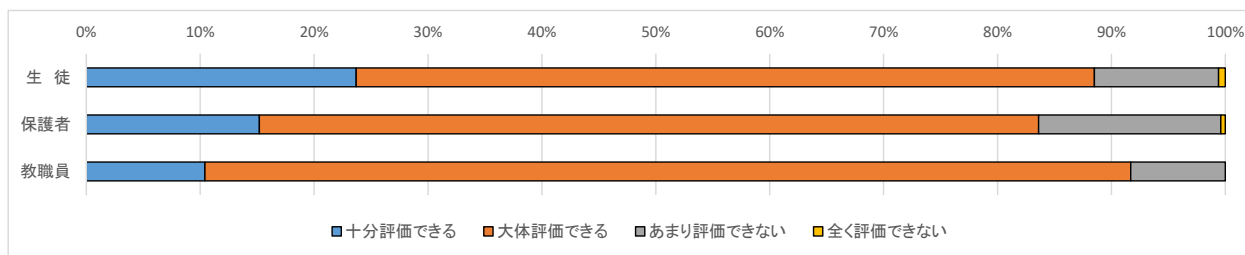
生徒 626 91%
 保護者 494 72%
 教職員 48 100%

令和5年3月22日

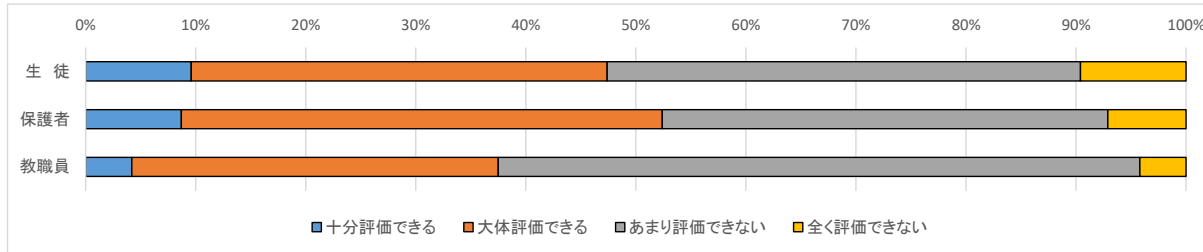
| 対象 | 質問事項 | 十分評価できる | 大体評価できる | あまり評価できない | 全く評価できない |
|-------|--|---------|---------|-----------|----------|
| 1 生徒 | 学校の授業は理解しやすく工夫されていますか。3・4と回答した生徒は理由を教えてください。 | 17.4% | 74.6% | 6.1% | 1.9% |
| 1 保護者 | 学校の授業は理解しやすく工夫されているとお子様は話していますか。 | 8.3% | 71.3% | 19.6% | 0.8% |
| 1 教職員 | 理解しやすい授業に向けて工夫していますか。また、どのような工夫をしていますか。 | 20.8% | 77.1% | 2.1% | 0.0% |



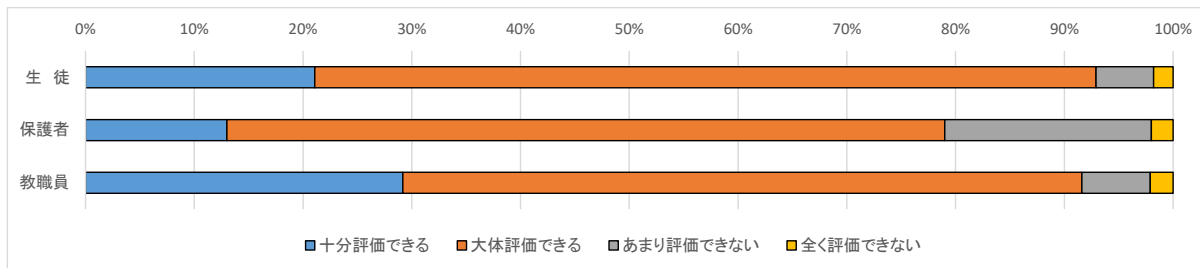
| 対象 | 質問事項 | 十分評価できる | 大体評価できる | あまり評価できない | 全く評価できない |
|-------|---|---------|---------|-----------|----------|
| 2 生徒 | あなたは集中して真剣に授業に取り組んでいますか。 | 23.7% | 64.8% | 10.9% | 0.6% |
| 2 保護者 | お子様と話された様子から、学校では集中して真剣に授業に取り組んでいると思いますか。 | 15.2% | 68.4% | 16.0% | 0.4% |
| 2 教職員 | 生徒は集中して真剣に授業に取り組んでいると思いますか。 | 10.4% | 81.3% | 8.3% | 0.0% |



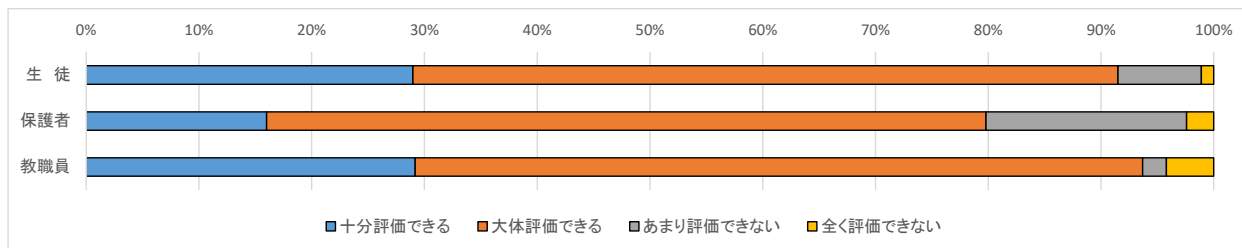
| 対象 | 質問事項 | 十分評価できる | 大体評価できる | あまり評価できない | 全く評価できない |
|-------|--------------------------------------|---------|---------|-----------|----------|
| 3 生徒 | あなたは授業を理解するために日頃から予習・復習に取り組んでいますか。 | 9.6% | 37.8% | 43.0% | 9.6% |
| 3 保護者 | お子様は授業を理解するために家庭において予習・復習に取り組んでいますか。 | 8.7% | 43.7% | 40.5% | 7.1% |
| 3 教職員 | 生徒は授業を理解するために日頃から予習・復習に取り組んでいますか。 | 4.2% | 33.3% | 58.3% | 4.2% |



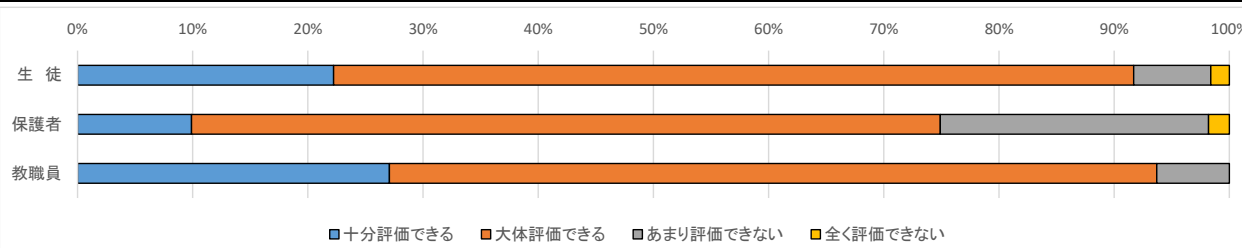
| 対象 | 質問事項 | 十分評価できる | 大体評価できる | あまり評価できない | 全く評価できない |
|-------|--|---------|---------|-----------|----------|
| 4 生徒 | 本校の進路指導(課外・小論文・個別指導・講演会を含む)は進路の実現に向けて役立っていると思いますか。 | 21.1% | 71.9% | 5.3% | 1.8% |
| 4 保護者 | 本校の進路指導(課外・小論文・個別指導・講演会を含む)は進路の実現に向けて役立っていると思いますか。 | 13.0% | 66.0% | 19.0% | 2.0% |
| 4 教職員 | 進路実現に役立つ指導(課外・小論文・個別指導・講演会を含む)をしていますか。 | 29.2% | 62.5% | 6.3% | 2.1% |



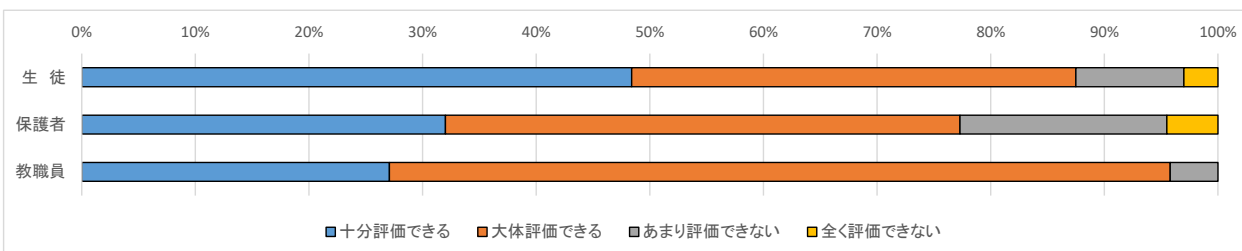
| 対象 | 質問事項 | 十分評価できる | 大体評価できる | あまり評価できない | 全く評価できない |
|---------|--------------------------------------|---------|---------|-----------|----------|
| 5 生徒 | 個別面談や三者面談、文書などで教師・保護者との相互理解は図れていますか。 | 29.0% | 62.6% | 7.4% | 1.1% |
| 保護者 | 個別面談や三者面談、文書などで教師・保護者との相互理解は図れていますか。 | 16.0% | 63.8% | 17.8% | 2.4% |
| 教職員 | 個別面談や三者面談、文書などで生徒・保護者との相互理解を図っていますか。 | 29.2% | 64.6% | 2.1% | 4.2% |



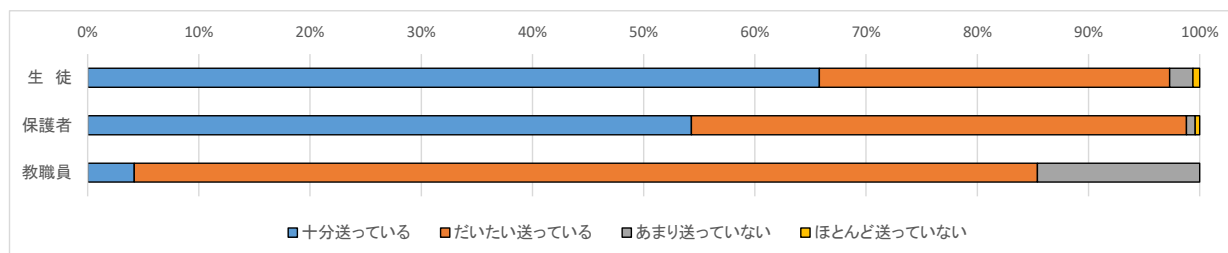
| 対象 | 質問事項 | 十分評価できる | 大体評価できる | あまり評価できない | 全く評価できない |
|---------|-------------------------------------|---------|---------|-----------|----------|
| 6 生徒 | 本校の進路指導部や学年の進路情報の提供は充実していますか。 | 22.2% | 69.4% | 6.7% | 1.6% |
| 保護者 | 本校の進路指導部や学年の進路情報の提供は充実していますか。 | 9.9% | 65.0% | 23.3% | 1.8% |
| 教職員 | それぞれの立場(担任や教科担任など)で進路情報の提供に努めていますか。 | 27.1% | 66.7% | 6.3% | 0.0% |



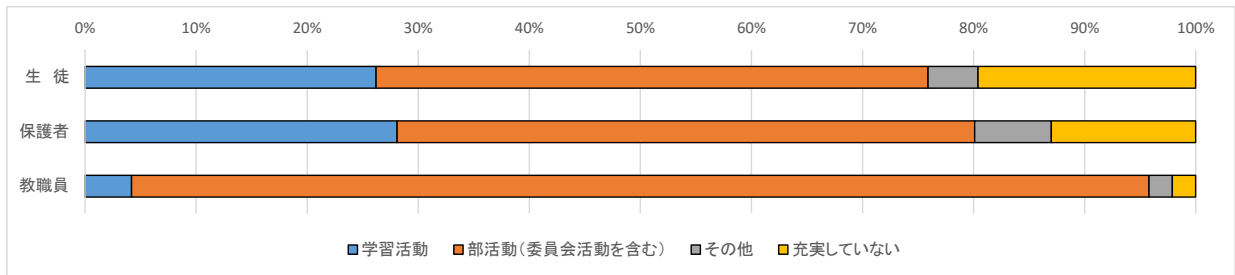
| 対象 | 質問事項 | 十分評価できる | 大体評価できる | あまり評価できない | 全く評価できない |
|---------|------------------------------------|---------|---------|-----------|----------|
| 7 生徒 | あなたは積極的に部活動・委員会活動・生徒会活動に取り組んでいますか。 | 48.4% | 39.1% | 9.5% | 3.0% |
| 保護者 | お子様は積極的に部活動・委員会活動・生徒会活動に取り組んでいますか。 | 32.0% | 45.3% | 18.2% | 4.5% |
| 教職員 | 生徒は積極的に部活動・委員会活動・生徒会活動に取り組んでいますか。 | 27.1% | 68.8% | 4.2% | 0.0% |



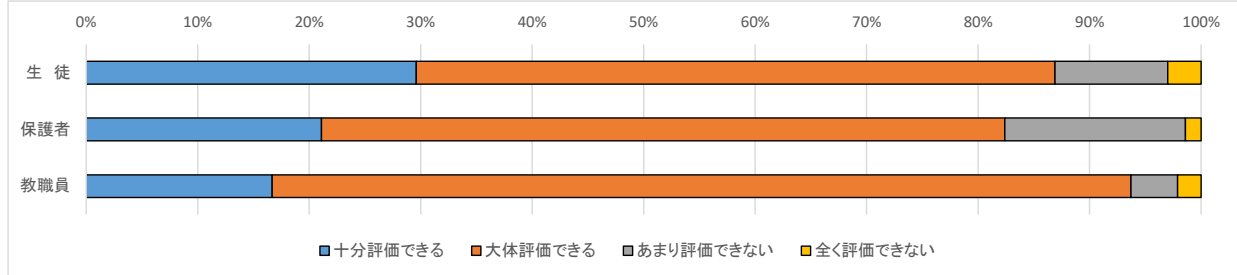
| 対象 | 質問事項 | 十分送っている | だいたい送っている | あまり送っていない | ほとんど送っていない |
|---------|---|---------|-----------|-----------|------------|
| 8 生徒 | あなたは校則(服装・頭髪・携帯電話の使用等)や通学マナーを守り、節度ある学校生活を送っていますか。 | 65.8% | 31.5% | 2.1% | 0.6% |
| 保護者 | お子様は校則(服装・頭髪・携帯電話の使用等)や通学マナーを守り、節度ある学校生活を送っていますか。 | 54.3% | 44.5% | 0.8% | 0.4% |
| 教職員 | 生徒は校則(服装・頭髪・携帯電話の使用等)や通学マナーを守り、節度ある学校生活を送っていますか。 | 4.2% | 81.3% | 14.6% | 0.0% |



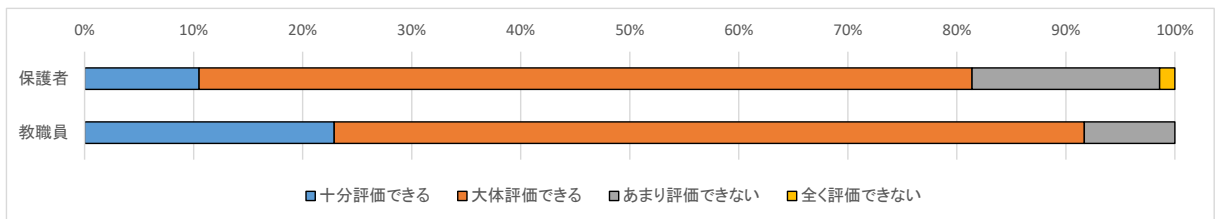
| 9 | 対象 | 質問事項 | 学習活動 | 部活動(委員会活動を含む) | その他 | 充実していない |
|-----|--|----------------------------|-------|---------------|-------|---------|
| | 生徒 | 本校の学校生活ではどのような活動が充実していますか。 | 26.2% | 49.7% | 4.5% | 19.6% |
| 保護者 | お子様は本校の学校生活において、どの活動に充実感をいただいていますか。 | 28.1% | 52.0% | 6.9% | 13.0% | |
| 教職員 | 生徒は本校の学校生活において、どの活動に充実感をいただいていると思いますか。 | 4.2% | 91.7% | 2.1% | 2.1% | |



| 10 | 対象 | 質問事項 | 十分評価できる | 大体評価できる | あまり評価できない | 全く評価できない |
|-----|------------------------------------|-----------------------------------|---------|---------|-----------|----------|
| | 生徒 | 心身ともに健康な生活を送るために先生は相談に乗ってくれていますか。 | 29.6% | 57.3% | 10.1% | 3.0% |
| 保護者 | 心身ともに健康な生活を送るために先生方は相談に乗ってくれていますか。 | 21.1% | 61.3% | 16.2% | 1.4% | |
| 教職員 | 生徒が心身ともに健康な生活を送るためにあなたは相談に乗っていますか。 | 16.7% | 77.1% | 4.2% | 2.1% | |



| 11 | 対象 | 質問事項 | 十分評価できる | 大体評価できる | あまり評価できない | 全く評価できない |
|-----|---|-------------------------------------|---------|---------|-----------|----------|
| | 保護者 | 本校の教育活動はPTA、教育後援会、地域等の要望に十分応えていますか。 | 10.5% | 70.9% | 17.2% | 1.4% |
| 教職員 | 本校は教育内容の理解のためPTA、教育後援会、地域等のへのPR活動、連携について努力していますか。 | 22.9% | 68.8% | 8.3% | 0.0% | |



| 12 | 対象 | 質問事項 | 十分評価できる | 大体評価できる | あまり評価できない | 全く評価できない |
|----|-----|----------------------------|---------|---------|-----------|----------|
| | 教職員 | 学校運営ビジョンや学校評価の推進に努力していますか。 | 33.3% | 64.6% | 2.1% | 0.0% |

